


SABBAG RADIOLOGOS
 NIT. 802.000.333-7
 BARRANQUILLA- ATLANTICO
 ESTADO DE RESULTADO COMPARATIVO A 31 DICIEMBRE DE
 (EN MILES DE PESOS COLOMBIANOS)

		AÑO 2014	AÑO 2013
INGRESOS			
41	OPERACIONALES	-13.220.495	-9.610.581
4125	UNIDAD FUNCIONAL DE APOYO DIAGNOSTICO	-13.533.768	-9.901.732
4175	DEVOLUCIONES, REBAJAS Y DESCOTOS EN VTA	313.273	291.152
42	NO OPERACIONALES	-930.597	-380.309
4210	RENDIMIENTOS FINANCIEROS	-925.596	-372.322
4250	RECUPERACIONES	0	-1.415
4255	INDEMNIZACIONES	-123	-40
4295	DIVERSOS	-4.877	-6.531
TOTAL INGRESOS		-14.151.092	-9.990.889
COSTOS			
		7.329.166	4.384.963
61	COSTOS DE PRESTACION DE SERVICIOS	7.333.172	4.385.152
6125	UNIDAD FUNCIONAN DE APOYO DIAGNOSTICO	7.333.172	4.385.152
62	DEVOLUCIONES EN VCOMPRA	-4.006	-188
6225	DEVOLUCIONES EN VCOMPRA	-4.006	-188
UTILIDAD BRUTA		-6.821.926	-5.605.926
GASTOS			
51	OPERACIONALES DE ADMINISTRACION	2.307.110	3.448.285
5105	DIRECCION ADMINISTRATIVA	2.307.110	3.448.285
52	VENTAS	31.356	11.761
5205	GASTOS DE VENTAS	31.356	11.761
UTILIDAD OPERATIVA		-4.483.460	-2.145.881
53	NO OPERACIONALES	2.404.313	367.060
5305	ENTIDADES FINANCIERAS	2.388.507	362.802
5310	PERDIDA EN VENTA Y RETIRO DE BIENES	-44	0
5315	GASTOS EXTRAORDINARIOS	37	0
5320	DE EJERCICIOS ANTERIORES	9.809	43
5350	MULTA, SANCIONES Y LITIGIO	5.004	2.565
5395	OTROS	1.000	1.650
UTILIDAD ANTES DE IMPUESTOS		-2.079.147	-1.778.821
54	IMPUESTO DE RENTA Y COMPLEMENTARIOS	720.064	616.392
5405	IMPUESTO DE RENTA Y COMPLEMENTARIOS	720.064	616.392
UTILIDAD DEL EJERCICIO		-1.359.083	-1.162.429


 DAVID SABBAG C
 GERENTE



 YEMIS MENDEZ V.
 CONTADOR PUBLICO
 MAT. 74474-T


 JOSE PEREZ ZAFRA
 REVISOR FISCAL
 MAT. 30721


SABBAG RADIOLOGOS S.A.
NIT: 802.000.333-7
BARRANQUILLA- ATLANTICO
BALANCE GENERAL COMPARATIVO A 31 DE DICIEMBRE DE
(EN MILES DE PESOS COLOMBIANOS)

		AÑO 2014	AÑO 2013
ACTIVO			
CORRIENTE		9.033.800	7.504.833
11	DISPONIBLE	863.534	991.257
1105	CAJA	3.730	54.877
1110	BANCOS	663.111	819.613
1120	CUENTAS DE AHORRO	196.694	116.767
12	INVERSIONES	3.325.884	3.272.157
1225	CERTIFICADOS	3.325.884	3.272.157
13	DEUDORES	4.526.139	3.135.759
1305	CLIENTES	3.678.856	1.648.417
1312	CUENTAS CORRIENTES COMERCIALES	0	646.323
1330	ANTICIPOS Y AVANCES	19.086	328.006
1355	ANTICIPO IMPTO Y CONTRIBUCIONES	598.078	492.378
1360	RECLAMACIONES	4.308	2.689
1365	CUENTAS POR COBRAR TRABAJADORES	6.130	1.343
1380	DEUDORES VARIOS	219.681	16.603
14	INVENTARIOS	318.244	48.319
1424	INVENTARIOS	318.244	48.319
17	DIFERIDOS	0	57.342
1710	CARGOS DIFERIDOS	0	57.342
NO CORRIENTE		22.574.124	21.260.213
12	INVERSIONES	4.741.638	7.266.268
1205	ACCIONES	12.438	12.438
1245	DERECHOS FIDUCIARIOS	4.729.200	7.253.829
15	PROPIEDADES PLANTA Y EQUIPO	17.832.486	13.900.655
1504	TERRENO	722.883	722.883
1508	CONSTRUCCIONES EN CURSO	0	303.117
1512	MAQUINARIA Y EQUIPO EN MONTAJE	0	703.807
1516	CONSTRUCCIONES Y EDIFICACIONES	5.176.354	304.867
1520	MAQUINARIA Y EQUIPO	12.485	12.485
1524	EQUIPO DE OFICINA	405.469	148.317
1528	EQUIPO COMP. Y COMUNICACION	631.475	177.763
1532	MAQUINARIA Y EQUIPO MEDICO-CIENTIFICO	13.259.389	12.519.118
1540	EQUIPOS TRANSPORTES	70.000	70.000
1592	DEPRECIACION ACUMULADA	-2.445.568	-1.061.703
16	INTANGIBLES	0	93.290
1635	LICENCIAS	0	94.590
1698	AMORTIZACION ACUMULADA	0	-1.299
TOTAL ACTIVO		31.607.924	28.765.047
PASIVO			
CORRIENTE		-10.047.608	-4.453.379
22	PROVEEDORES	-2.301.449	-2.580.501
2205	NACIONALES	-1.720.082	-1.999.135
2210	DEL EXTERIOR	-581.367	-581.367
23	CUENTAS POR PAGAR	-6.803.821	-1.043.805
2315	A COMPAÑIAS VINCULADAS	0	0
2335	COSTOS Y GASTOS POR PAGAR	-6.650.786	-942.187
2345	ACREEDORES OFICIALES	0	-6.470
2355	DEUDAS CON ACCIONISTAS O SOCIOS	0	0
2360	DIVIDENDOS O PARTICIPACIONES POR PAGAR	0	0
2365	RETENCION EN LA FUENTE	-79.666	-34.044
2368	INDUSTRIA Y COMERCIO RETENIDO	0	348
2370	RETENCIONES Y APORTES EN NOMINA	-73.369	-61.451
24	IMPUESTOS GRAVABLES Y TASAS	-722.230	-638.550
2404	DE RENTA Y COMPLEMENTARIOS	-720.064	-453.224
2408	IMPUESTO SOBRE LAS VENTAS POR PAGAR	0	
2412	DE INDUSTRIA Y COMERCIO	-2.166	-22.158
2495	IMPUESTO DEL CREE		-163.168
25	OBLIGACIONES LABORALES	-154.840	-154.132
2505	NOMINA POR PAGAR	-228	0
2510	CESANTIAS CONSOLIDADAS	-71.150	-57.478
2515	INTERESES SOBRE CESANTIAS	-8.538	-6.500
2520	PRIMAS DE SERVICIOS	0	0
2525	VACACIONES CONSOLIDADAS	-74.923	-90.154
2540	PAGO DE INCAPACIDADES A EMPLEADOS	0	0
28	OTROS PASIVOS	-65.269	-36.391
2805	ANTICIPOS Y AVANCES RECIBIDOS	0	-2.970
2810	DEPOSITOS RECIBIDOS	-37.899	-11.425
2815	INGRESO RECIBIDO PARA TERCEROS	-27.370	-21.995

NO CORRIENTE		-15.464.538	-19.574.973
2195	OTRAS OBLIGACIONES FINANCIERAS	-45.567	-18.700
2210	DEL EXTERIOR	-7.115.923	-6.448.252
2335	COSTOS Y GASTOS POR PAGAR	0	-6.021.612
2315	A COMPAÑIAS VINCULADAS	-7.135.632	-6.129.503
2355	DEUDAS CON ACCIONISTAS O SOCIOS	-153.844	-153.844
2360	DIVIDENDOS O PARTICIPACIONES POR PAGAR	-803.062	-803.062
2380	ACREEDORES VARIOS	-210.509	0
TOTAL PASIVO		-25.512.147	-24.028.352
PATRIMONIO			
31	CAPITAL	-20.000	-20.000
3105	CAPITAL SUSCRITO Y PAGADO	-20.000	-20.000
33	RESERVAS Y FONDOS	-10.000	-10.000
3305	RESERVAS OBLIGATORIAS	-10.000	-10.000
34	REVALORIZACION DEL PATRIMONIO	-657.376	-657.376
3405	AJUSTES POR INFLACION	-657.376	-657.376
36	RESULTADOS DEL EJERCICIO	-1.359.083	-1.162.429
3605	UTILIDAD O EXCEDENTE DEL EJECICIO	-1.359.083	-1.162.429
37	RESULTADOS EJERCICIOS ANTERIORES	-4.049.319	-2.886.890
3705	UTILIDADES O EXCEDENTES ACUMULADOS	-4.049.319	-2.886.890
TOTAL PATRIMONIO		-6.095.778	-4.736.695
TOTAL PASIVO Y PATRIMONIO		-31.607.924	-28.765.047


 DAVID SABBAG CH.
 GERENTE


 YEMIS MENDEZ V.
 CONTADOR PUBLICO
 TP. 74474-T


 JOSE PEREZ ZAFRA
 REVISOR FISCAL
 MAT. 30721